

Типология тестовых заданий в плагине WP-Pro-Quiz

WordPress

A decorative graphic element consisting of a thick teal horizontal bar at the top, followed by a white horizontal bar, and then three thin, parallel teal horizontal lines on the right side of the page.

WordPress - система управления
содержимым сайта с открытым
ИСХОДНЫМ КОДОМ



WORDPRESS

WordPress

- **WordPress** — система управления содержимым сайта с открытым исходным кодом;
- написана на [PHP](#);
- сервер базы данных — [MySQL](#);
- выпущена под лицензией [GNU GPL версии 2](#).

- Сфера применения — от блогов до достаточно сложных новостных ресурсов и Интернет-магазинов.

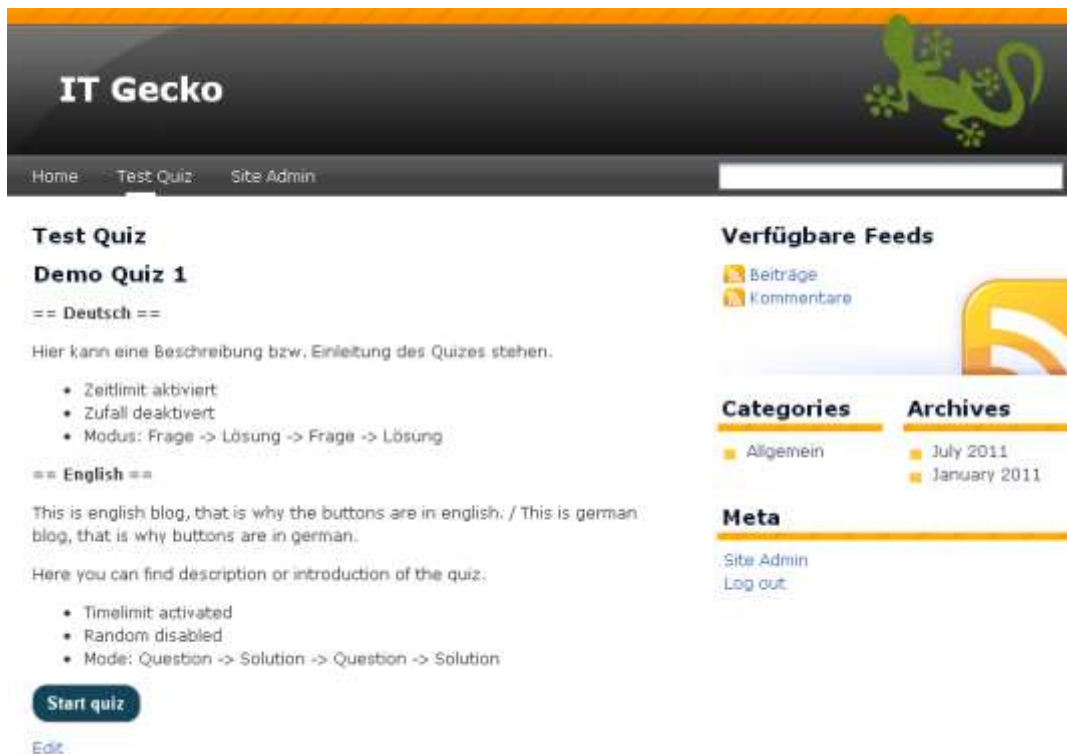
- Встроенная система «тем» и «плагинов» вместе с удачной архитектурой позволяет конструировать проекты широкой функциональной сложности.



Плагин

Плагин ([англ. *plug-in*](#), от *plug in* «подключать»)
— дополнительный программный модуль, подключаемый к основной программе и предназначенный для расширения и/или использования её возможностей.

WP-PRO-QUIZ



IT Gecko

Home Test Quiz Site Admin

Test Quiz
Demo Quiz 1
== Deutsch ==

Hier kann eine Beschreibung bzw. Einleitung des Quizes stehen.

- Zeitlimit aktiviert
- Zufall deaktiviert
- Modus: Frage -> Lösung -> Frage -> Lösung

== English ==

This is english blog, that is why the buttons are in english. / This is german blog, that is why buttons are in german.

Here you can find description or introduction of the quiz:

- Timelimit activated
- Random disabled
- Mode: Question -> Solution -> Question -> Solution

[Start quiz](#)

[Edit](#)

Verfügbare Feeds

- Beiträge
- Kommentare

Categories

- Allgemein

Archives

- July 2011
- January 2011

Meta

- Site Admin
- Log out

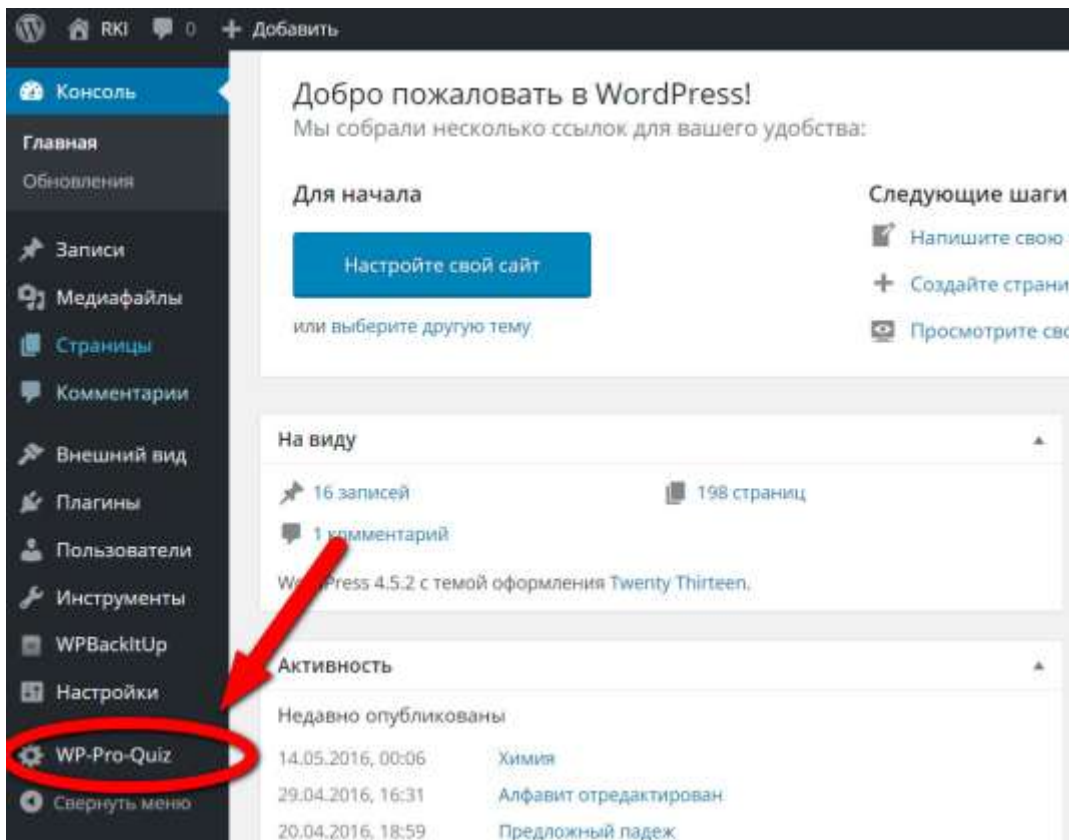
Игра под названием «интерактивность» — без нее теперь совсем невозможно представить учебный Интернет сайт. И существует ли лучший способ наладить интерактивное общение с вашими читателями, чем опрос?

С впечатляющим рейтингом WP Pro Quiz представляет собой прекрасную возможность устроить проверку знаний ваших читателей, если вы того хотите.

Запуск плагина WP-Pro-Quiz

Для создания теста необходимо открыть панель управления WP-Pro-Quiz.

Для этого в Главном меню панели администратора необходимо выбрать пункт с названием плагина WP-Pro-QUIZ.



Панель администрирования WP-Pro-Quiz

Привет, aasavelev

Обзор теста [Добавить тест](#) [Импорт](#) [Благодарность](#) [Настройки экрана](#) [Помощь](#)

[Поиск](#)

Действия All categories 19 элементов

<input type="checkbox"/>	Имя	Рубрика	Шорткод	Шорткод таблицы лучших
<input type="checkbox"/>	Химия. Тест 4-2. Рубежный. Классы неорганических соединений. Инженер. спец.	Химия	[WpProQuiz 19]	[WpProQuiz_toplist 19]
<input type="checkbox"/>	Химия. Тест 4-1. Рубежный. Классы неорганических соединений. Медицинские спец.		[WpProQuiz 1]	[WpProQuiz_toplist 1]
<input type="checkbox"/>	Химия. Тест 3. "Классы неорганических соединений". Кислоты и соли	Химия	[WpProQuiz 2]	[WpProQuiz_toplist 2]

Свернуть меню

Настройка теста

Настройки

Спрятать заголовок теста

Активно

Заголовок служит названием теста.

Спрятать кнопку
"Перезагрузить тест"

Активно

Спрятать кнопку "Перезагрузить тест" в конце теста.

Спрятать кнопку "Показать
вопросы"

Активно

Спрятать кнопку "Показать вопросы" в конце теста.

Выводить вопросы
случайным образом

Активно

Выводить ответы
случайным образом

Активно

Сортировать вопросы по
рубрикам.

Активно

Также работает с опцией "отображать вопросы случайным образом".

Лимит времени

Секунды

0 = без ограничений

Для
настройки
отображения
теста
используется
простейшие
элементы
управления
«Флажок».

Форма представления теста

Вид теста(обязательное поле)

Нормальный	Нормальный + Кнопка Назад	Проверить -> Далее	Вопросы один под другим
<input checked="" type="radio"/> Активно Отображает все вопросы последовательно. "Правильно" или "Неправильно" отображается после завершения теста. Демо	<input type="radio"/> Активно Позволяет пользователям использовать кнопку Назад в задании. Демо	<input type="radio"/> Активно "Правильно или Неправильно" после каждого задания. Демо	<input type="radio"/> Активно Если активно, то вопросы отображаются один под другим, т.е. все вопросы на одной странице. Демо Количество вопросов на странице: <input type="text" value="0"/> (0 = Все на странице)

Типология вопросов теста

- Одиночный выбор;
- Множественный выбор;
- Открытый;
- Сортировка;
- Матричная сортировка;
- Заключенный в текст;
- Оценка

Одиночный выбор

Задание 1 из 12

1.

Количество баллов: 1

Укажите порядковый номер элемента Хлор



- 1. 14
- 2. 11
- 3. 17
- 4. 6

Задание 1 из 12

1.

Количество баллов: 1

Укажите порядковый номер элемента Хлор

- 1. 14
- 2. 11
- 3. 17
- 4. 6

Проверить

Множественный выбор

Задание 5 из 12

5.

Количество баллов: 1

Выберите **визуальные** формы информации:

- Графическая
- Звуковая
- Числовая
- Текстовая

Задание 5 из 12

5.

Количество баллов: 1

Выберите **визуальные** формы информации:

- Графическая
- Звуковая
- Числовая
- Текстовая

Далее

Открытый


Задание 11 из 12

11.

Количество баллов: 1

Запишите определение для количества информации.

Количество информации – это ...



Далее



Задание 11 из 12

11.

Количество баллов: 1

Запишите определение для количества информации.

Количество информации – это ...

длина двоичного кода

Далее

11.

Количество баллов: 1

Запишите определение для количества информации.

Количество информации – это ...

длина двоичного кода

Правильно

Сортировка

Задание 1 из 12

1.

Количество баллов: 1

Составьте определение:

Информатика - это ...

структуру и свойства информации

которая изучает

а также информационные процессы

наука



Далее

Матричная сортировка

Необходимые действия

Задание 4 из 12


4.

Количество баллов: 1

Какую информацию воспринимают органы чувств?

Элементы сортировки

Аудиальная информация	Визуальная информация
Обонятельная информация	Вкусовая информация
Тактильная информация	



Глаз (глаза)	
Ухо (уши)	
Нос	
Кожный покров	
Ротовая полость (язык)	

Далее

Правильный ответ

Задание 4 из 12

4.

Количество баллов: 1

Какую информацию воспринимают органы чувств?

Элементы сортировки

Глаз (глаза)	Визуальная информация
Ухо (уши)	Аудиальная информация
Нос	Обонятельная информация
Кожный покров	Тактильная информация
Ротовая полость (язык)	Вкусовая информация

Далее

Заклученный в текст

Задание 3 из 12

3.

Количество баллов: 1

Впишите (вставьте) нужные слова в предложение.

1. Источник _____ информацию.
2. Приёмник _____ информацию.
3. Канал связи _____ информацию.

Подсказка

Далее

1. Источник {[даёт][даёт][представляет][пишет][говорит][показывает]} информацию.
2. Приёмник {[получает][воспринимает][видит][слышит][чувствует]} информацию.
3. Канал связи {[передает][передаёт]} информацию.

Оценка

Ответы(обязательное поле)

Здесь Вы можете задать оценку вопроса.

Заклучите оценку в {}. Индивидуальные оценки заключайте в [].
Количество вариантов в максимальном количестве баллов.

Примеры:

* менее верно { [1] [2] [3] [4] [5] } более верно

[Демо](#)

* менее верно { [a] [b] [c] } более верно

[Демо](#)

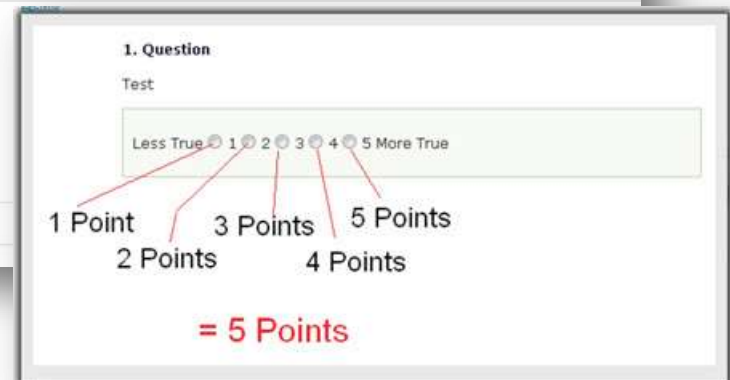
Добавить медиафайл

Файл ▾ Изменить ▾ Вставить ▾ Просмотр ▾ Формат ▾ Таблица ▾ Инструменты ▾

B *I* “ ” ▾ ☰ ▾ ≡ ≡ ≡ ≡ ≡ \times_2 \times^2 Семейство ш.▾

Абзац ▾ ≡ ABC A ▾ **A** ▾

p



Спасибо за внимание!



УСПЕХ

«Успех обычно приходит к тем, кто слишком занят, чтобы его искать»

Генри Дэвид Торо